

Tunturilomat

ASIAKASOHJE

Kiitos, että valitsit Tunturilomien mökit lomanviettopaikaksesi!

Tämä ajo-ohje opastaa sinut Kuusamosta Rukalle Tunturilomien mökeille.

Kuusamosta käännytään Viitostielle (E63) ja ajetaan pohjoiseen kohti Ruka-tunturia noin 22 km.

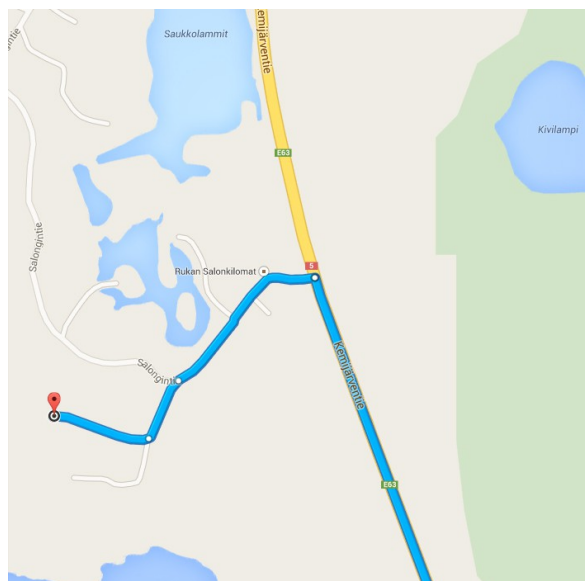
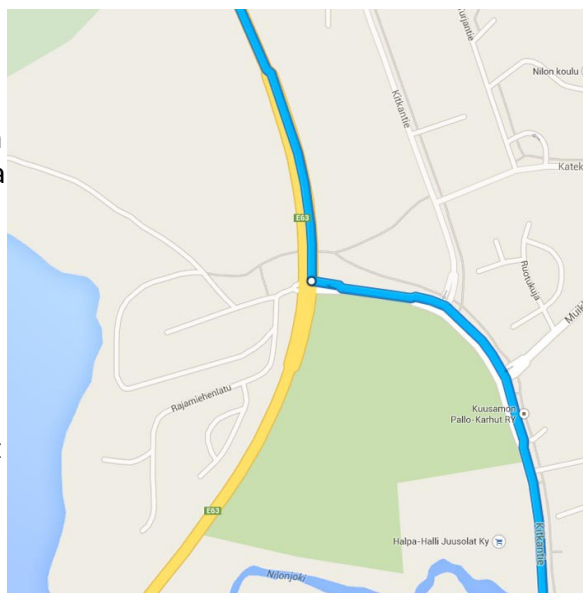
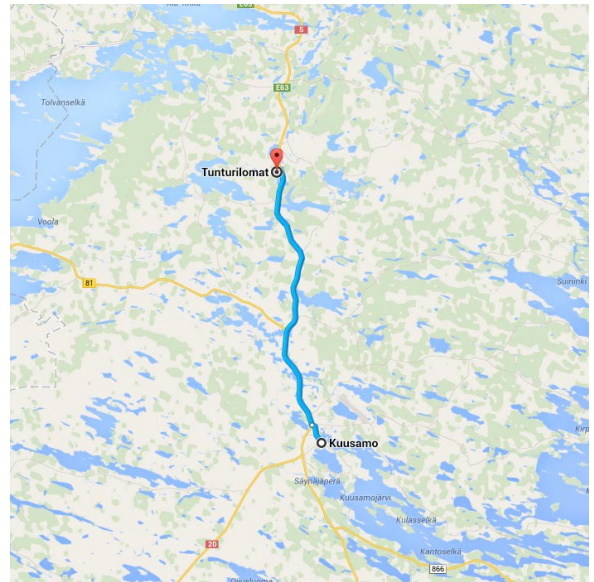
Tässä kohdassa on liittymä vasemmalle jossa on kyltti "Tunturilomat". Käänny tästä vasemmalle ja aja suoraan n. 300 m. Käänny oikealle kolmannelta liittymästä jossa myös tunturilomien opaskyltti.

Aja tien päähän (n. 200 m) ja vasemmalla näet Tunturilomien mökit!

Tunturilomat on kahden paritalon kokonaisuus ja mökit ovat nimetty Tunturipöllöiksi 1-4. Tullessa kohteeseen huoneistot Tunturipöllö 1 ja 2 ovat vasemmanpuoleisessa rakennuksessa ja Tunturipöllö 3 ja 4 oikeanpuoleisessa rakennuksessa. Huoneiston numero on kyltissä rakennuksen seinässä. Huoneiston avaimet ovat avainlokerossa pääoven vieressä.

Avainlokeron koodin saat ennen lomaasi sähköpostilla tai soittamalla huollon numeroon. Palautathan avaimet samaan paikkaan.

Muistathan olla huolellinen avaimien kanssa!



SIIVOUSOHJEET

Perehdy näihin siivousohjeisiin huolellisesti.

Huolellinen loppusiivous on meille tärkeää joten huomioithan sen jo lomaa suunnitellessasi. Voit tilata loppusiivouksen myös ennen lähtöäsi mökiltä jos aikasi ei riitä siivoukseen. Toivomme kuitenkin loppusiivouksen tilaamista etukäteen.

Imuri löytyy mökiltä eteisestä. Lattianpesuvälineet löytyvät pesuhuoneesta kuten myös pesuaineet.

Jos olet tilannut loppusiivouksen huolehdithan silti seuraavista asioista:

- ✓ huonekalut, sängyt, istuimet ja peitteet ovat oikeilla paikoillaan!
- ✓ astiat ovat pestynä ja paikoillaan kaapissa!

Yleistä

- ✓ Tyhjennä tuhkat takasta
- ✓ Imuroi lattiat (muista kaappien alustat) ja soivat.
- ✓ Pyyhi lattiat kostealla niin että kaikki tahrat ovat lattioista pois!
- ✓ Tarkasta ikkunat ja pyyhi tarvittaessa
- ✓ Sulje ikkunat ja kaikki ovet. Pese ikkunapinnat tarpeen mukaan.
- ✓ Mikäli lemmikki on ollut mukana lomamökillä, huolehdi lemmikin jäljiltä myös pihan siisteydestä. Ole erityisen huolellinen ettei huoneistoon jää lemmikinkarvaa!
- ✓ Petaa peitteet, tyynyt ja päiväpeitot sänkyihin



Siivoa keittiö

- ✓ pese astiat ja laita ne kaappeihin. Tyhjennä roska-astiat (muista puhdistaa roskavaunu)
- ✓ tyhjennä ja puhdistaa jääkaappi + pakastin. Pese liesi, uuni ja mikroaaltouuni.
- ✓ tarkasta kahvinkeitin, vedenkeitin ja leivänpaahtimen siisteys
- ✓ pyyhi pöytien ja tasojen pinnat ja kaapistojen ovet

Siivoa sauna, pesuhuone ja wc

- ✓ muista wc-pönttö, lavuaari ja peilit. Tyhjennä roska-astiat

Muista tehdä siivous huolellisesti. Haluamme, että seuraavallakin mökin vieraalla on yhtä siisti mökki käytössään kuin sinullakin oli!

→ Tilaamattomasta loppusiivouksesta laskutetaan kulujen mukaan.



OHJEITA MÖKILLÄ

Mökki on käytössäsi tulopäivästä klo 16 aina lähtöpäivään klo 12 saakka. Jos haluat poiketa näistä ajoista olethan yhteydessä myyntiimme. Tunturilomien mökillä voit nauttia lapin uskomattomista maisemista joissa silmä lepää - muistathan pysähtyä nauttimaan niistä ja luonnon hiljaisuudesta!

Avaimet mökkiin on pääoven vieressä olevassa avainlokerossa. Saat avainlokeron koodin myynnistämme ennen lomaasi. Syötä koodi mekaaniseen avainlokeroon ja paina lokeron molemmilla sivuilla olevista napeista niin luukku aukeaa. Palautathan avaimet samaan paikkaan ennen lähtöäsi ja sekoita lokeron koodi.

Tunturilomien kaikki mökit on savuttomia. Lemmikit on meille tervetulleita!

Muistathan tuoda omat petivaatteet ja omat hygieniatarvikkeesi. Petivaatteet voit myös vuokrata meiltä – tässä tapauksessa ole yhteydessä myyntiimme! Henkilömäärän mukainen astiasto löytyy mökiltä sekä mikroaaltouuni, liesi+uuni, vedenkeitin, kahvinkeitin, jääkaappi, astianpesukone ja pyykinpesukone. Eteisestä löytyy kuivauskaappi. Mökillä on vähintään kaksi rullaa vessapaperia tullessanne.

Mökin alakerassa on makuuhuone, suihku/wc, sauna, keittiö ja ruokailutila ja oleskelutila. Yläkerrassa on makuuhuone, aulatila sekä matala alkovi. Yläkerran tilat ovat matalia joten olethan varovainen! Keerosten väliseen portaaseen on lapsiportti joka löytyy yläkerrasta.

Mökillä oleva tulisija syttyy helposti jos käytät ensin vähän pieniä puita ja sytykkeenä vaikka paperia . Ensimmäiseksi tarkista että piipun pelti on auki. Kun sytytän ensimmäisen kerran jätä takan luukku auki salpaa vasten että takka syttyy kunnolla ja sulje luukku vasta kun puut ovat syttyneet kunnolla . Takan luukun alaosassa on tehonsäädin jota käyttämällä voi säädellä tulisijan vetoa sekä sen tehoa. Puut löytyvät puuvajasta pysäköintipaikan vierestä.

Saunassa on sähkökiuas josta saat makoisat löylyt.

Mökin pihasta löytyy grillauspaikka joka on yhteyskäytössä muiden Tunturilomien asiakkaiden kanssa. Puita löytyy puuvajasta pysäköintipaikan vierestä.

Puuvajan vieressä on jätehuoltopisteemme.

Pysäköintipaikan kulmasta lähtee polku venerantaamme. Venerannasta löytyy vene jota voit käyttää lomasi aikana. Muistathan vetää vene rantaan käytön jälkeen ja sitoa se. Mökillä ei ole pelastusliivejä joten jos tarvitset niitä muista tuoda ne mukanas.

Laiturin päässä on matalaa (vain noin 1 m) joten ole varovainen. Jos haluat kalastaa muista omat kalastusvälineet sekä kalastusluvat.

Muistathan, että olet mökkilomalla – se vaatii välillä vähän seikkailuhenkeä!

Toivotamme sinulle oikein hauskaa lomaa!

TUNTURILOMAT

